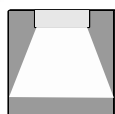


Diese Anleitung vor Montage sorgfältig lesen!



Montageanleitung LED Deckenleuchten KIRANA Artikel Nr: 0142


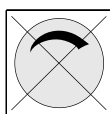


max.
30W

230 V
50 Hz


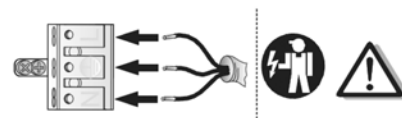


E27



Vor allen Arbeiten ist eine Spannungsfreiheit allpolig festzustellen!

Der Anschluss der Leuchte darf nur durch Fachkräfte mit elektrotechnischer Qualifikation erfolgen.



Installation

- Leuchte vorsichtig aus der Verpackung nehmen.
- Abdeckung abschrauben und Leuchte anschliessen
- Leuchte an der Decke oder Wand festschrauben
- Leuchtmittel einsetzen (nicht im Lieferumfang)
- Abdeckung an der Leuchte befestigen