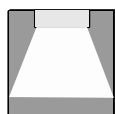


Diese Anleitung vor Montage sorgfältig lesen!



Montageanleitung LED Deckenleuchten der Serie OSKAR Artikel Nr: 0110, 0111, 0130


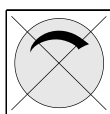


15W
30W

230 V
50 Hz


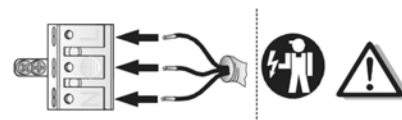


LED



Vor allen Arbeiten ist eine Spannungsfreiheit allpolig festzustellen!

Der Anschluss der Leuchte darf nur durch Fachkräfte mit elektrotechnischer Qualifikation erfolgen.



Installation

- Leuchte vorsichtig aus der Verpackung nehmen.
- Abdeckung abschrauben und Leuchte anschliessen
- Leuchte an der Decke oder Wand festschrauben
- Abdeckung an der Leuchte befestigen